

1) Nhấn vào nút **Đăng nhập** trên trang chủ



2) Nhập username và password

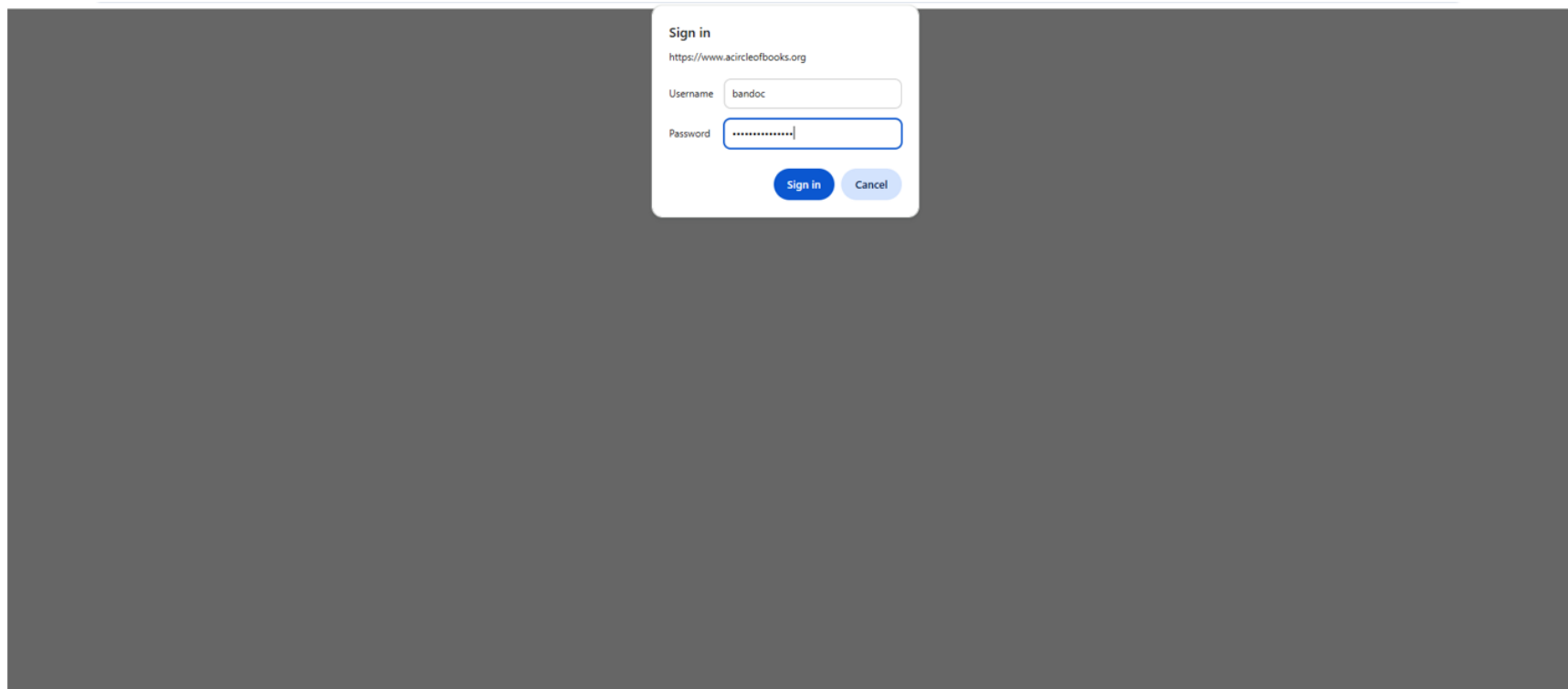
Username: *bandoc*

Password: *******

Trong đó:

Hướng dẫn sử dụng cho máy tính - thư viện Vòng tròn sách.
Copyright ©2026 All rights reserved @ Nguyen Minh Hoang

- Phần chữ màu đỏ là nội dung cần nhập vào từ bàn phím máy tính/điện thoại
- Password sẽ được gửi tới số điện thoại của các bạn đọc đã đăng ký với trang [acircleofbooks.org](https://www.acircleofbooks.org)



3) Trang đầu tiên sau khi đăng nhập sẽ hiển thị các bộ sách đang có trong thư viện và sách đã được bạn đọc mượn

A circle of books

Welcome,
Xin chào Bạn đọc

GENERAL

- Hiện thị thông tin sách
- Tim kiếm sách
- Yêu cầu mượn sách
- Cập nhật mượn sách
- Hoàn thành trả sách

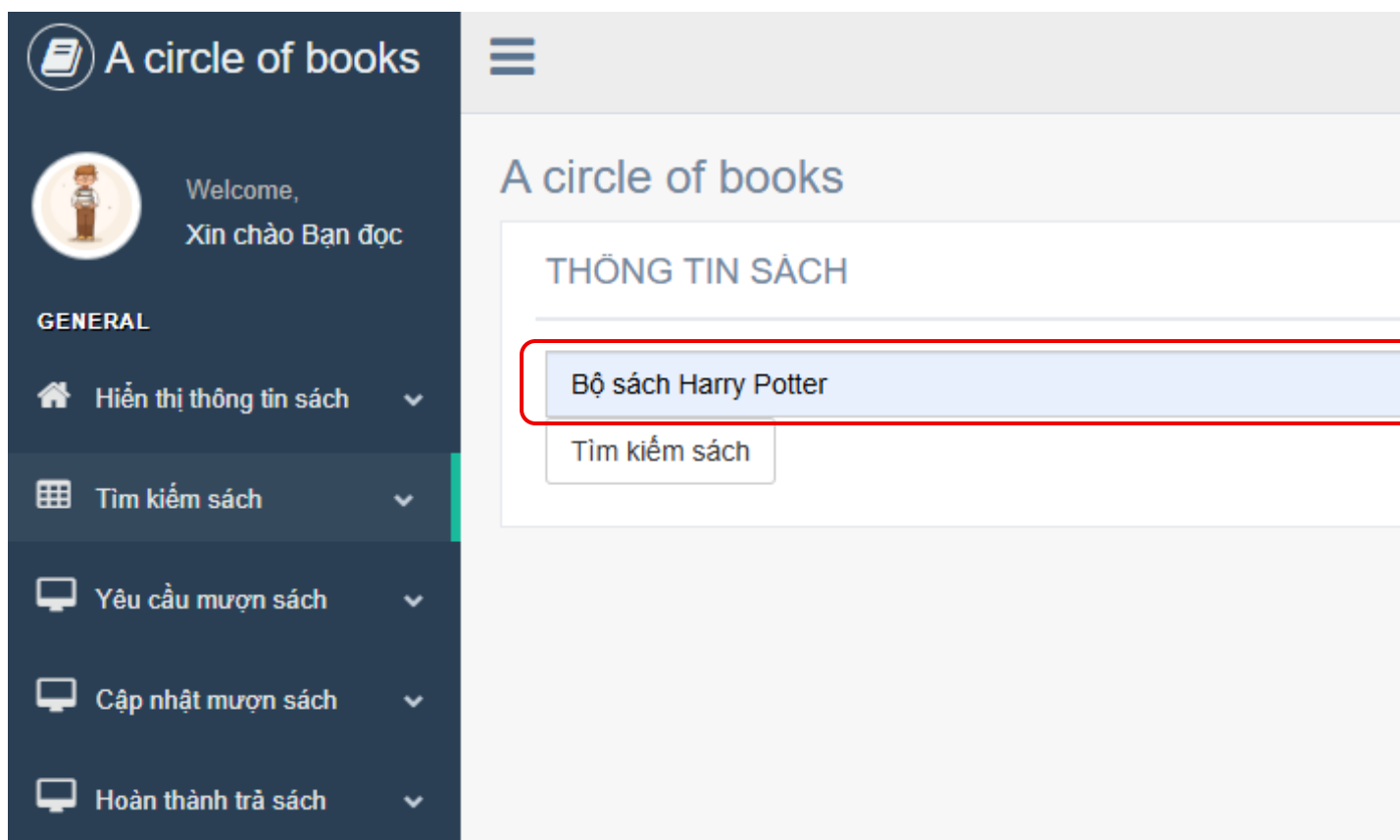
A circle of books

THÔNG TIN SÁCH

STT	Tên bộ sách	Hình ảnh bộ sách	Trạng thái	Mô tả
1	Bộ sách Harry Potter		Đã mượn	Bộ sách Harry Potter của nhà văn JK Rowling do dịch giả Lý Lan dịch - NX Bản Trẻ
2	Bộ sách Harry Potter		Đã mượn	Bộ sách Harry Potter (số 2) của nhà văn JK Rowling do dịch giả Lý Lan dịch - NX Bản Trẻ phát hành
3	Bộ sách Harry Potter		Đã mượn	Bộ sách Harry Potter (số 3) của nhà văn JK Rowling do dịch giả Lý Lan dịch - NX Bản Trẻ phát hành
4	Bộ sách Harry Potter		Đã mượn	Bộ sách Harry Potter (số 4) của nhà văn JK Rowling do dịch giả Lý Lan dịch - NX Bản Trẻ phát hành
5	Bộ sách Harry Potter		Đã mượn	Bộ sách Harry Potter (số 5) của nhà văn JK Rowling do dịch giả Lý Lan dịch - NX Bản Trẻ phát hành
6	Bộ sách Harry Potter		Đã mượn	Bộ sách Harry Potter (số 6) của nhà văn JK Rowling do dịch giả Lý Lan dịch - NX Bản Trẻ phát hành

4) Bạn đọc có nhu cầu mượn một bộ sách nào đó, nhấn vào mục **Tim kiếm sách**

Ví dụ: Bạn đọc cần tìm mượn **Bộ sách Harry Potter**. Bạn đọc cần điền tên bộ sách tương ứng là “Bộ sách Harry Potter”.



Sau đó nhấn vào nút **Tìm kiếm sách**.

- **Lưu ý:** Tên bộ sách phải được gõ đúng như “Ten bo sach” trên trang “Hiển thị thông tin sách” ở mục 3. Ví dụ: **Bộ sách Harry Potter**. Nếu không hệ thống sẽ không tìm kiếm được bộ sách tương ứng.

5) Sau khi nhấn nút **Tìm kiếm sách**, hệ thống sẽ hiển thị danh sách các bộ sách tương ứng và thông tin bạn đọc đang mượn sách.

A circle of books

Welcome,
Xin chào Bạn đọc

GENERAL

- Hiện thị thông tin sách
- Tim kiếm sách
- Yêu cầu mượn sách
- Cập nhật mượn sách
- Hoàn thành trả sách

A circle of books

THÔNG TIN SÁCH

Tên bộ sách

Tim kiếm sách

STT	Tên bộ sách	Hình ảnh bộ sách	Trang thái	Số điện thoại bạn đọc	Địa chỉ	Tỉnh thành phố
1	Bộ sách Harry Potter		Đã mượn	0917	Trườn	Hà Nam
2	Bộ sách Harry Potter		Đã mượn	0984	Thôn	Ninh Bình
3	Bộ sách Harry Potter		Đã mượn	0978	Đại họ	Thái Nguyên
4	Bộ sách Harry Potter		Đã mượn	0989	Số nh	Bình Phước
5	Bộ sách Harry Potter		Đã mượn	0793	Tổ dân	Daklak
6	Bộ sách Harry Potter		Đã mượn	0945	Số nh	Ninh Bình

- Bạn đọc cần mượn tự liên hệ với các bạn đọc gần nhất (theo tỉnh thành) để trao đổi về mượn-trả bộ sách.
 - Sau khi bộ sách được chuyển đến và bạn đọc đã nhận, bạn đọc đăng nhập vào hệ thống để thực hiện thao tác Trả-mượn sách ở bước 8 và bước 9.
- Lưu ý:** trong trường hợp bạn đọc khó khăn trong việc cập nhật mượn trả thì có thể nhắn tin qua điện thoại, gửi tin nhắn qua facebook hoặc gửi email tới địa chỉ w20645@gmail.com thông báo Tên bộ sách, điện thoại bạn đọc trả,

điện thoại của bạn đọc mượn. Quản trị viên sẽ thực hiện cập nhật trên hệ thống theo bước 8 và bước 9 thay cho bạn đọc.

8) Trả sách:

Sau khi bạn đọc nhận được sách, đăng nhập vào trang acircleofbooks.org như hướng dẫn ở bước 1 và bước 2.

Vào mục **Hoàn thành trả sách**:

The screenshot shows the user interface of the 'A circle of books' website. On the left is a dark blue sidebar with the logo and navigation menu. The main content area is titled 'A circle of books' and 'TRẢ SÁCH'. It contains a form with two input fields: 'Số điện thoại' and 'Tên bộ sách', followed by a blue button labeled 'Hoàn thành trả sách'. The 'Hoàn thành trả sách' option in the sidebar is highlighted with a red rectangular box.

Nhập **Số điện thoại** của bạn đọc vừa chuyển sách tới và **Tên bộ sách**. Sau đó nhấn vào nút **Hoàn thành trả sách**.

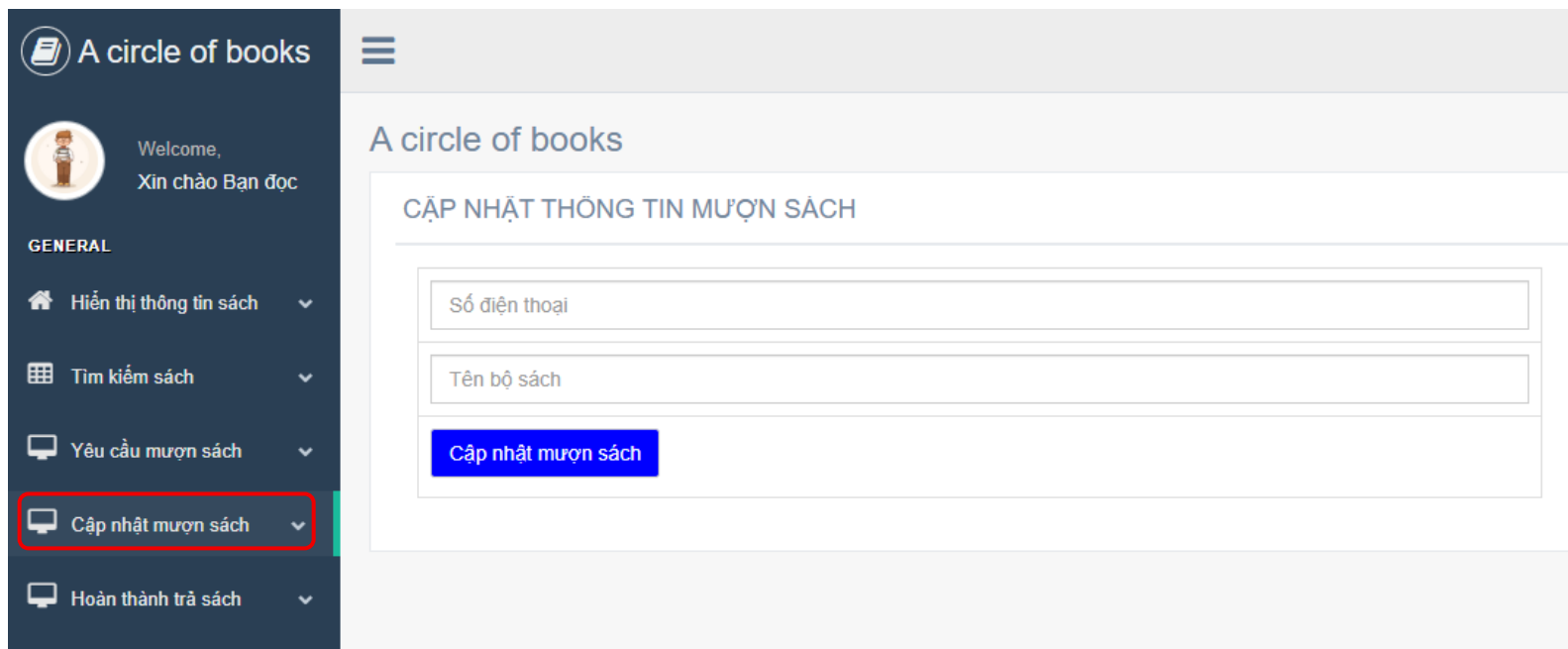
- **Lưu ý:** *Tên bộ sách phải được gõ đúng như “Ten bo sach” trên trang “Hiển thị thông tin sách” ở mục 3.* Ví dụ: **Bộ sách Harry Potter**. Nếu không hệ thống sẽ thông báo Số điện thoại hoặc tên bộ sách không đúng.

9) Mượn sách:

Hướng dẫn sử dụng cho máy tính - thư viện Vòng tròn sách.

Copyright ©2026 All rights reserved @ Nguyen Minh Hoang

Sau khi thực hiện thao tác Trả sách ở bước 8, bạn đọc vào mục **Cập nhật mượn sách**:



The screenshot shows the 'A circle of books' library management interface. On the left, a dark sidebar contains a menu with the following items: 'Hiển thị thông tin sách', 'Tìm kiếm sách', 'Yêu cầu mượn sách', 'Cập nhật mượn sách' (highlighted with a red box), and 'Hoàn thành trả sách'. The main content area is titled 'A circle of books' and 'CẬP NHẬT THÔNG TIN MƯỢN SÁCH'. It features two input fields: 'Số điện thoại' and 'Tên bộ sách', followed by a blue button labeled 'Cập nhật mượn sách'.

Nhập **Số điện thoại** của bạn và **Tên bộ sách**. Sau đó nhấn vào nút **Cập nhật mượn sách**.

- **Lưu ý:** *Tên bộ sách phải được gõ đúng như “Ten bo sach” trên trang “Hiển thị thông tin sách” ở mục 3.* Ví dụ: **Bộ sách Harry Potter**. Nếu không hệ thống sẽ thông báo Số điện thoại hoặc tên bộ sách không đúng.

10) Yêu cầu mượn sách

Khi bạn đọc muốn mượn sách mới đưa vào thư viện (Trạng thái là **Chưa mượn**), bạn đọc có thể gửi yêu cầu tới quản trị viên khi nhấn vào Yêu cầu mượn sách:

The screenshot shows the 'A circle of books' website. On the left is a dark blue sidebar with a logo and a welcome message. The main content area is light gray and contains a form titled 'YÊU CẦU MƯỢN SÁCH GỬI QUẢN TRỊ VIÊN'. The form has two input fields: 'Số điện thoại' (Phone number) and 'Tên bộ sách' (Book title). Below the fields is a blue button labeled 'Gửi yêu cầu' (Send request). The sidebar menu includes options like 'Hiển thị thông tin sách', 'Tìm kiếm sách', 'Yêu cầu mượn sách' (highlighted with a red box), 'Cập nhật mượn sách', and 'Hoàn thành trả sách'.

Nhập **Số điện thoại** của bạn và **Tên bộ sách**. Sau đó nhấn vào nút **Gửi yêu cầu**.

- **Lưu ý:** *Tên bộ sách phải được gõ đúng như "Ten bo sach" trên trang "Hiển thị thông tin sách" ở mục 3.* Ví dụ: **Bộ sách Harry Potter**. Nếu không hệ thống sẽ thông báo Số điện thoại hoặc tên bộ sách không đúng.

11) Trong trường hợp có trục trặc, bạn đọc nhắn tin hoặc gửi email đến địa chỉ w20645@gmail.com để được hỗ trợ.